



Easy Share Finance S.a.S.
di Antonella Antonelli & C.

+39 035 260900

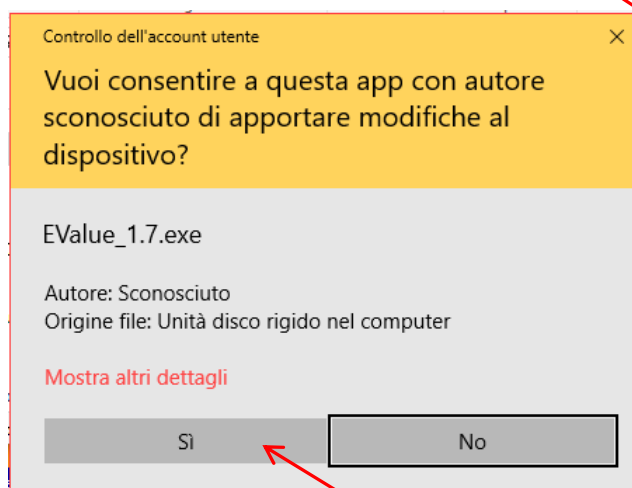
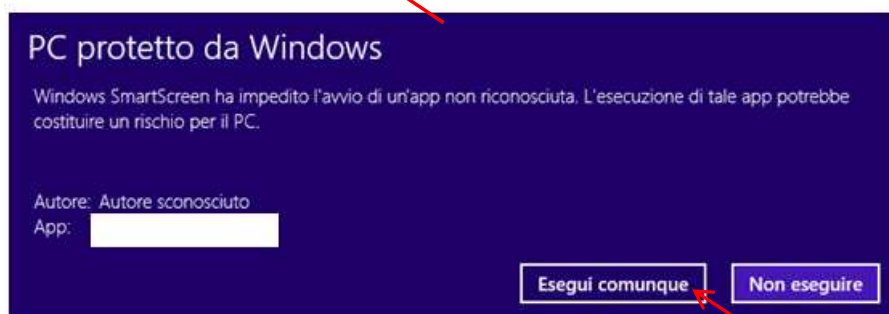
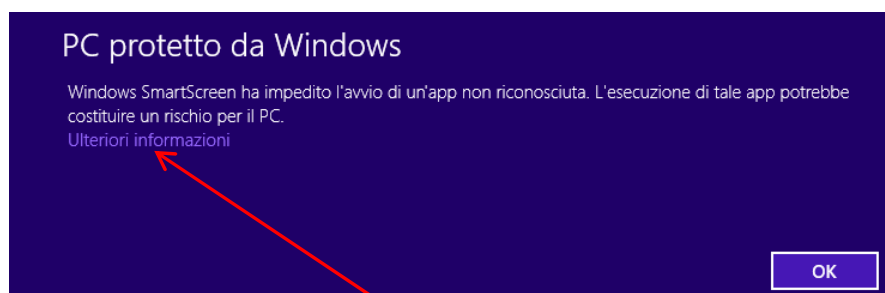
info@easysharefinance.com

www.easysharefinance.com

Via W. Goethe, 24
24128 Bergamo (BG)

ISTRUZIONI PER IL DOWNLOAD E L'APERTURA DEL PROGRAMMA **EVALUE**®

Cliccate sull'icona del setup del programma per avviare il download. Potrà comparirvi la seguente finestra. Selezionando **“Ulteriori informazioni”** dare il comando di esecuzione del programma.





Easy Share Finance S.a.S.
di Antonella Antonelli & C.

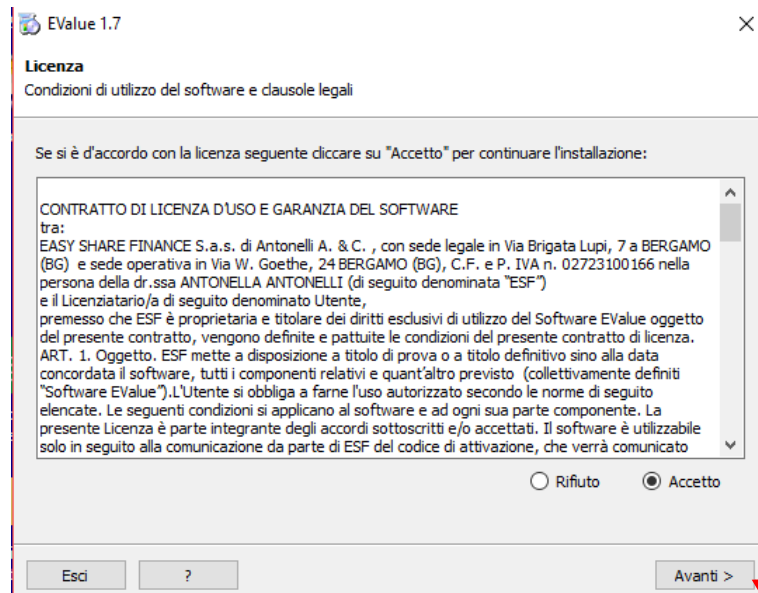
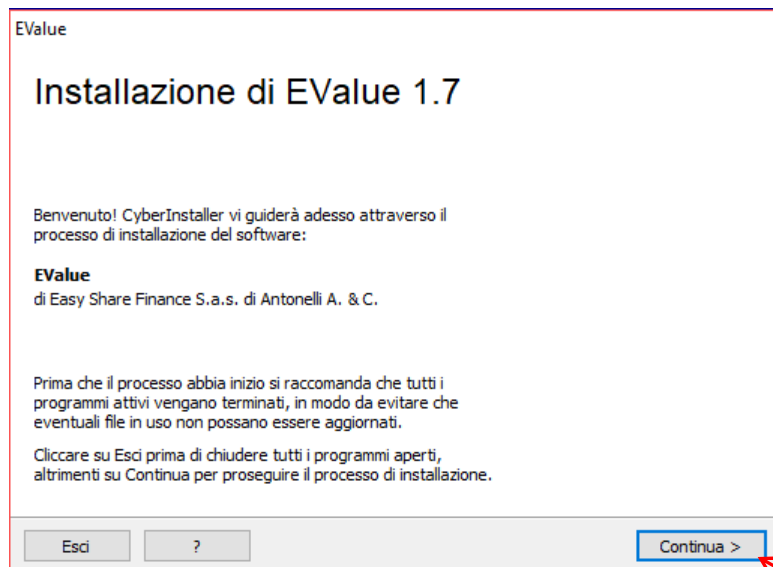
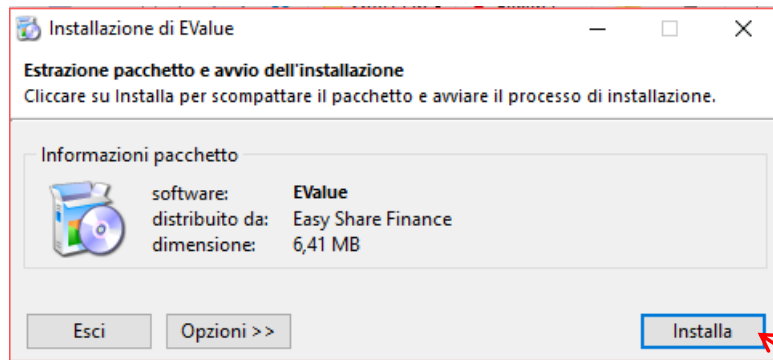
+39 035 260900

info@easysharefinance.com

www.easysharefinance.com

Via W. Goethe, 24
24128 Bergamo (BG)

A questo punto inizia l'installazione. Comparirà la seguente finestra, seguite le indicazioni delle frecce:



Accettate le condizioni di licenza e procedete.



Easy Share Finance S.a.S.
di Antonella Antonelli & C.

+39 035 260900

info@easyssharefinance.com

www.easyssharefinance.com

Via W. Goethe, 24
24128 Bergamo (BG)


Ad installazione avvenuta vi comparirà la seguente finestra.

Installazione completata

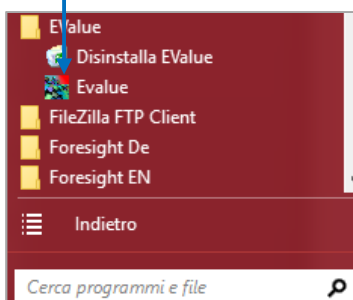


EValue 1.7
è stato installato nel sistema

Per aprire il programma andate su “**Prompt dei comandi**” e cliccate sull’icona di **EVALUE©**. Qualora la stessa non comparisse subito, accedendo a “**Tutti i programmi**” vi comparirà il link. In seguito dovrete vedere l’icona posizionata come a sinistra, in modo da consentirvi di aprire rapidamente il programma.



Cliccate sull’icona, o in alternativa su tutti i programmi





Easy Share Finance S.a.S.
di Antonella Antonelli & C.

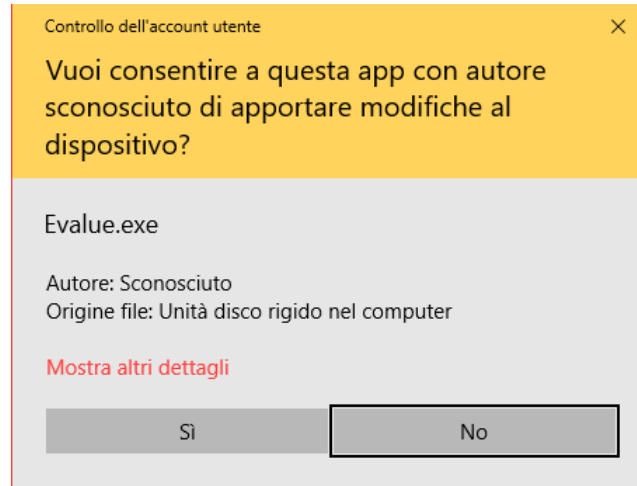
+39 035 260900

info@easysharefinance.com

www.easysharefinance.com

Via W. Goethe, 24
24128 Bergamo (BG)

Se compare nuovamente questo messaggio digitate **Sì**.



La seguente maschera fornisce il codice di controllo del vostro PC, **inviate tale codice al seguente indirizzo info@easysharefinance.com** e vi sarà inviato, **entro 24 ore**, via mail il codice di attivazione.



Aperte normalmente il file e accedete a tutte le funzioni in esso presenti. Il programma è dotato di macro che automatizzano il processo di utilizzo e scorrimento dei vari fogli contenuti.

Per attivare le macro dovete intervenire nella sezione Opzioni di Excel→Centro protezione→Impostazione Centro protezione→Impostazioni ActiveX, marcate “Attiva tutti i controlli senza restrizioni”, Impostazioni Macro, marcate “**Attiva tutte le macro**”.



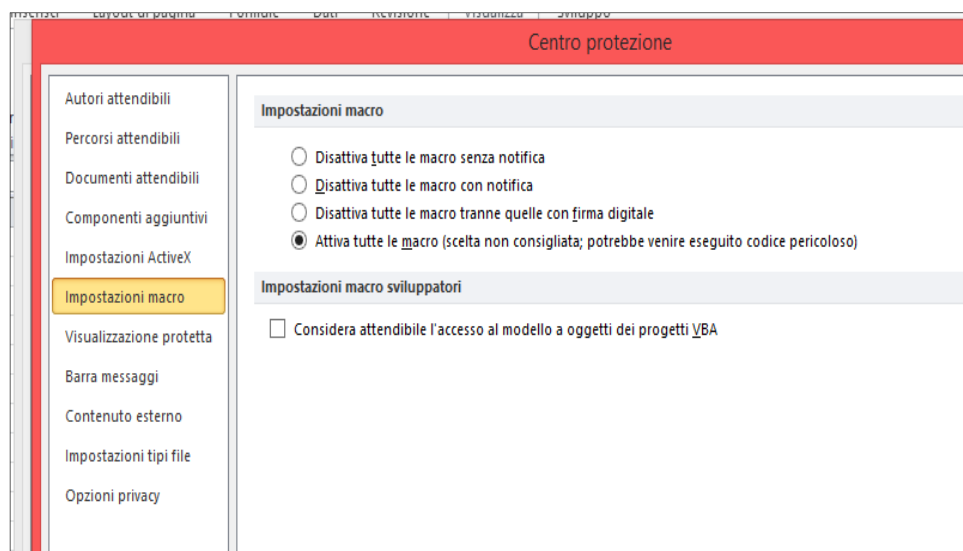
Easy Share Finance S.a.S.
di Antonella Antonelli & C.

+39 035 260900

info@easysharefinance.com

www.easysharefinance.com

Via W. Goethe, 24
24128 Bergamo (BG)



Versioni Office 2010 e 2013 o successive

Non sussistono problemi particolari con queste versioni.

Nelle caratteristiche di base abbiamo inserito, in parentesi (), al punto “**Software applicativo**” le tipologie di Excel compatibili, aggiungiamo che vi sono versioni Microsoft® Office Excel a 32 e 64 bit, quelle **a 64 bit non sono adatte all'utilizzo del programma**, in quanto possono bloccare il buon funzionamento delle macro.

Accertatevi che il sistema operativo che utilizzate sia costantemente adeguato con gli ultimi aggiornamenti di Microsoft® Windows.

Evitate di aprire o tenere aperto contemporaneamente all'avvio del programma un altro file Excel.

Se ciò avvenisse potrebbero crearsi dei riferimenti circolari, che danneggerebbero l'operatività del programma.

Se ad una successiva riapertura comparisse lo stesso messaggio, disinstallate il programma e reinstallatelo nuovamente, inserendo il codice di attivazione già in vostro possesso.